

FICHA TÉCNICA. Modelo: LL-250.

Bloque autónomo de emergencia no permanente de la serie L Basic Led.



Descripción

Bloque autónomo de emergencia para instalar en superficie, empotrado mediante marco de empotrar, enrasado mediante caja de enrasar o estanco mediante caja estanca.

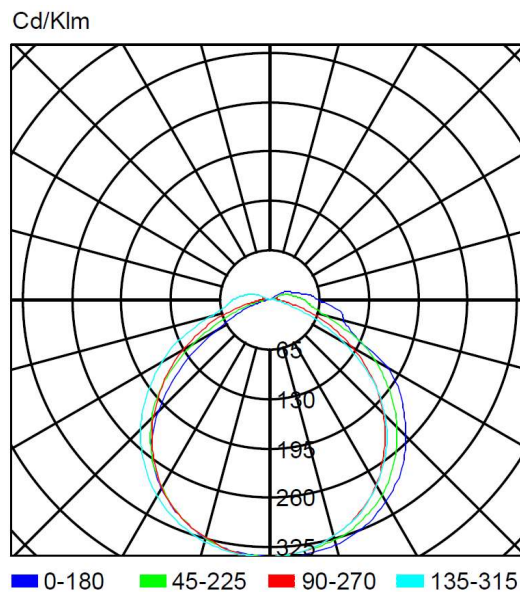
Iluminación mediante tira de LEDs sin difusor interno.

Diseño atemporal y resistente con difusor transparente, opal suave (-8%) u opal fuerte (-30%).

Características técnicas

Lámpara en emergencia	5 x LED Blanco 5.700 K
Lámpara en permanencia	No
Flujo en emergencia	250 lm
Flujo en permanencia	No
Piloto testigo carga	1 x LED verde
Autonomía	1 h
Tensión alimentación	230 Vc.a. - 50 Hz
Temperatura de uso	0 ÷ 40°C
Potencia de red	2,6 W
Batería	Ni-Cd (HT) 3,6 V - 1,5 Ah
Telemandable	Sí (TL-300)
Grado de protección	IP42 - IK04
Aislamiento eléctrico	Clase II
Normativa aplicable	Marcado CE (93/68/CEE): 2014/35/UE 2014/30/UE 2011/65/UE

Curva fotométrica

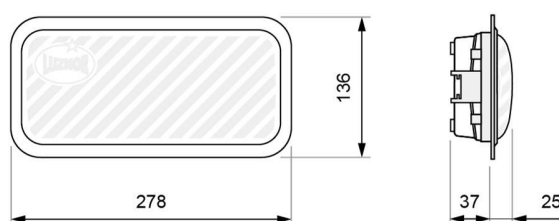


Dimensiones

Montaje en superficie



Montaje empotrado (corte: 265 x 120 mm)



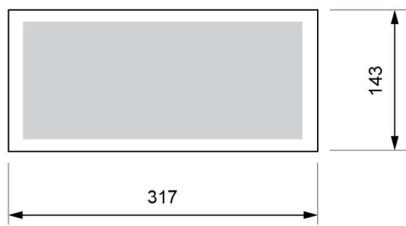
FICHA TÉCNICA. Modelo: LL-250 _ Rev. 01 (febrero 2024)



LUZ NOR Desarrollos Electrónicos, S.L.
Paduleta, 47 · 01015 · Vitoria-Gasteiz · 945 200 961
NIF: B01266451 · luznor@luznor.com · www.luznor.com



Montaje enrasado (corte: 300 x 127 mm)



Montaje estanco

